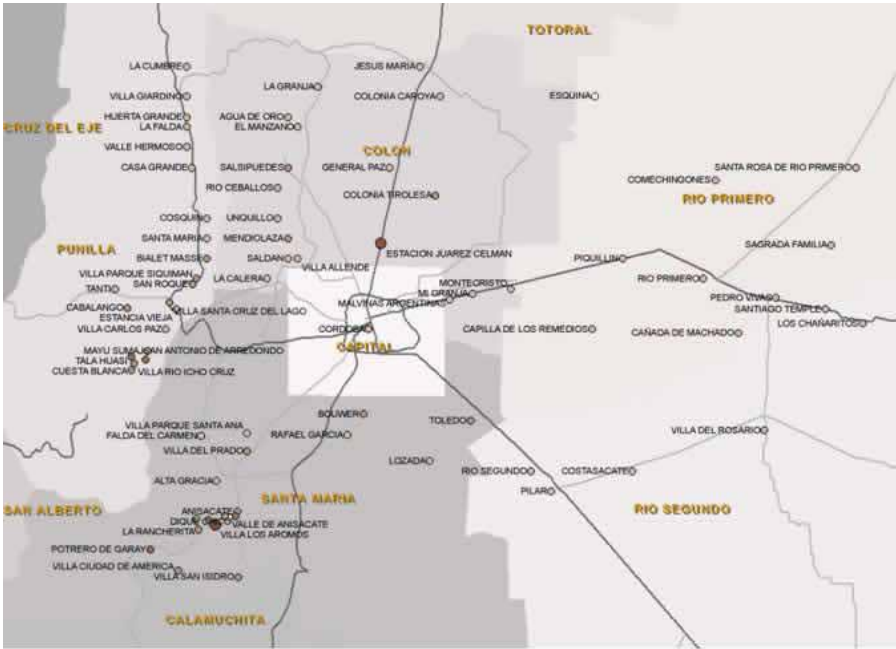


Anexo n° 1: Área Metropolitana ciudad de Córdoba (Municipalidad de ciudad de Córdoba, 2009)



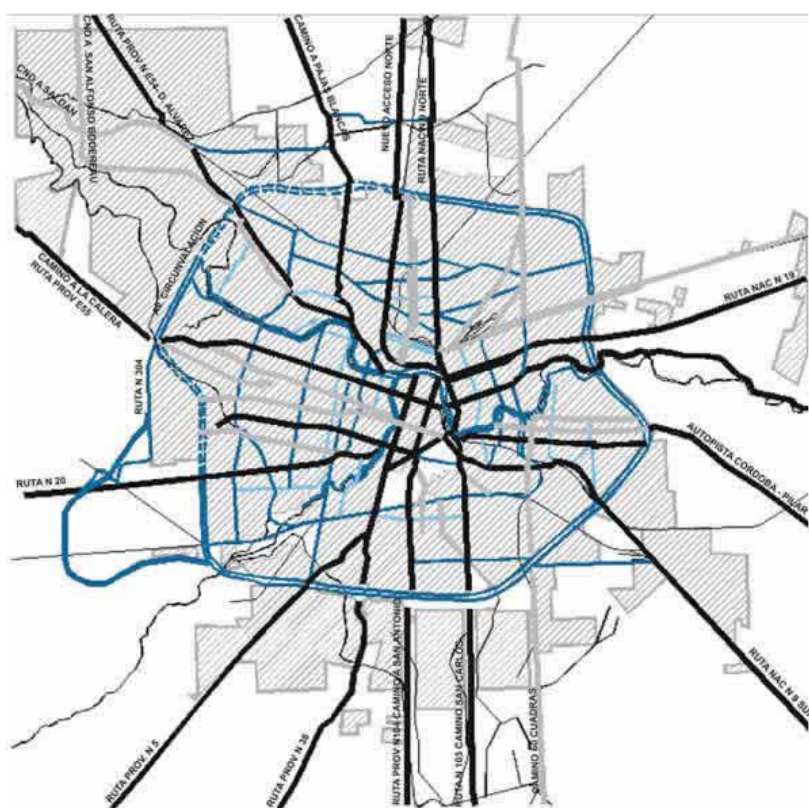
Anexo n°2: Distancia y Rutas de Acceso con Otros Puntos de Argentina y Sudamérica (Municipalidad de ciudad de Córdoba, 2009)

Distancias entre la ciudad de Córdoba y localidades de la región metropolitana en Km.			
Agua de Oro	43 Km.	Mayu Sumaj	55 Km.
Alta Gracia	39 Km.	Mendiolaza	23 Km.
Bialet Massé	56 Km.	Pilar	52 Km.
Bouwer	18 Km.	Potrero De Garay	70 Km.
Cabalango	53 Km.	Río Ceballos	33 Km.
Cañada de Machado	79 Km.	Río Primero	55 Km.
Capilla De Los Remedios	40 Km.	Río Segundo	57 Km.
Casa Grande	75 Km.	Saldán	19 Km.
Colonia Caroya	44 Km.	Salsipuedes	34 Km.
Colonia Tiroleza	30 Km.	San Antonio de Arredondo	50 Km.
Colonia Vicente Agüero	50 Km.	Santa María	52 Km.
Cosquín	62 Km.	Santa Rosa De Río Primero	84 Km.
Cuesta Blanca	51 Km.	Tanti	52 Km.
Despeñaderos	49 Km.	Unquillo	25 Km.
Estación Juárez Celman	22 Km.	Valle Hermoso	77 Km.
Huerta Grande	83 Km.	Villa Allende	17 Km.
Icho Cruz	47 Km.	Villa Carlos Paz	36 Km.
Jesús María	48 Km.	Villa Ciudad América	68 Km.
La Calera	23 Km.	Villa del Rosario	80 Km.
La Cumbre	96 Km.	Villa Giardino	86 Km.
La Falda	81 Km.	Villa La Bolsa	51 Km.
La Granja	51 Km.	Villa Los Aromos	55 Km.
La Paisanita	47 Km.	Villa Parque Santa Ana	21 Km.
La Serranita	50 Km.		






Distancias entre la ciudad de Córdoba y otras ciudades del país en Km.	
Buenos Aires (Ciudad)	703
Comodoro Rivadavia	2.150
La Plata	788
La Rioja	459
Mendoza	719
Rosario	401
San Luis	427
San Salvador de Jujuy	936
San Juan	447
Santa Fe	329
Santiago del Estero	444
Tucumán	619
Ushuaia	3.477

Distancias entre la ciudad de Córdoba y las principales ciudades del MERCOSUR en Km.	
La Paz (Bolivia)	1.957
Asunción (Paraguay)	1.160
San Pablo (Brasil)	2.580
Porto Alegre (Brasil)	1.580
Montevideo (Uruguay)	1.050
Santiago (Chile)	1.000

Anexo n° 3: Red Vial Principal de Ciudad de Córdoba(Municipalidad de ciudad de Córdoba, 2009)



Referencias:

-  Área Urbanizable (Sup. = 23.177,57 ha)
-  Arterial Principal
-  Arterial Secundaria
-  Intersectorial Principal
-  Intersectorial Secundaria

Anexo n° 4: Red de Agua Potable (Aguas Cordobesas S.A, 2008) - Estadísticas de Consumo.

Dotación (lts/hab/día)	1997	1998	1999	2000	2001	2002
Promedio Anual	326	334	335	311	320	327
Día Máximo Consumo	382	408	424	388	412	409

Dotación (lts/hab/día)	2003	2004	2005	2006	2007
Promedio Anual	345	353	344	343	335,8
Día Máximo Consumo	439	435	552,5	543,8	481

Fuente: Aguas Cordobesas S.A. – 2008.

Anexo n° 5: Proyecciones de Cobertura y Demanda de Agua Potable para la Ciudad de Córdoba

A finales de	1º Trienio	2º - 3º Trienio	4º - 5º Trienio	6º - 7º Trienio
Año	2008	2014	2020	2027
POBLACIÓN				
Población total	1.379.445	1.453.853	1.522.312	1.589.734
Habitantes servidos por ACSA				
Directos	1.325.311	1.396.799	1.467.724	1.532.729
Venta de Agua en bloque	19.864	20.935	21.921	22.892
Población Clandestina	5.000	5.000	-	-
Total habitantes servidos por ACSA	1.350.175	1.422.735	1.489.645	1.555.621
% de cobertura	97,9%	97,9%	97,9%	97,9%
CAUDALES				
Caudal Medio Anual Agua Entregada a Red (m3/seg)	5,05	4,97	5,17	5,42
Coeficiente pico diario	1,32	1,32	1,32	1,32
Caudal máximo diario (m3/seg)	6,67	6,56	6,83	7,16

1- Proyección de incorporación de clandestinos. Fuente: Aguas Cordobesas S.A. – 2008.

Caudal/Año	2006	2011	2016	2021	2026
Caudal Máximo Diario (m3/seg)	5,8	6,2	6,5	6,8	7,0

Fuente: Aguas Cordobesas S.A. – 2008.

Anexo n° 6: Red de Gas Natural: Conexiones de Red de Gas en la Ciudad de Córdoba

Tipo de Clientes	30/04/05	30/04/06	30/04/07
Clientes activos	284.183	292.767	308.424
Viviendas de familia (domésticos)	274.665	282.926	297.683
Comercios y Servicios	9.168	9.484	10.612
Industrias Varias	269	264	24
Estaciones de GNC	81	93	105
Puntos sin conectarse al sistema	42.874	82.459	s/d
Puntos de consumo sobre red	327.057	375.226	308.424

Fuente: Distribuidora de Gas del Centro S.A. – 2008.

Porcentaje de cobertura de red sobre Hogares: 91%
 Porcentaje de cobertura de red Unidades Tributarias: 75,5%

Anexo n° 7: Escala Salarial octubre a diciembre 2012 FEHGRA interior país.

SALARIOS PARA RESTO DEL PAIS					
SUELDOS CORRESPONDIENTES A LOS MESES DE OCTUBRE-NOVIEMBRE-DICIEMBRE 2012					
C.C.T. 389/04 (F.E.H.G.R.A.) (EX 125/90)					
HOTELES	1 estrellas	2 estrellas	3 estrellas	4 estrellas	Cat. especial
RESTAURANT			Cat. "B"	Cat. "A"	"A" especial
CAFE - BAR - CONFITERIAS	"B" - 2 copas "A" - 3 copas				

CATEGORIA 4					
Medio oficial - Panadero - Mucamas -	\$ 3.294	\$ 3.401	\$ 3.508	\$ 3.556	\$ 3.870
Valet portero - Telefonista -	\$ 329	\$ 340	\$ 351	\$ 356	\$ 387
Encargado depósito inventario - Oficie	\$ 329	\$ 340	\$ 351	\$ 356	\$ 387
Chofer y/o garajista - Bodeguero -					
Capataz comedor de Administración - Cocktelero -					
Planchadora a mano - Sandwichero y minuterio -					

Acuerdo 2012
1° REMUNERATIVO
2° NO REMUNERATIVO

CATEGORIA 6					
Jefe de partida - Cocinero - Mozo de salón y de vinos -					
Camareras/os - Gobernanta -	\$ 3.606	\$ 3.727	\$ 3.861	\$ 3.922	\$ 4.063
Conserje principal - Empleado princip	\$ 361	\$ 373	\$ 386	\$ 392	\$ 406
Recepcionista - Barman - Mozo de pis	\$ 361	\$ 373	\$ 386	\$ 392	\$ 406
Postrero - Cheff de fila - Jefe de compras y ventas -					
Rotisero - Maestro de pala pizzero -					
Maestro Facturero - Maestro Pastelero - Masajista -					
Capataz o encargado - Parrillero - Capataz de sala - Mozos comedor de niños -					

Acuerdo 2012
1° REMUNERATIVO
2° NO REMUNERATIVO

Anexo n° 8: Proyección de costos variables en un escenario optimista (elaboración propia)

COSTOS VARIABLES		
TOTAL DE INGRESOS	\$ 996.543,00	TOTAL
Servicio de mantenimiento	1%	\$ 9.965,43
Servicios Públicos (luz, gas, agua)	2,5%	\$ 24.913,58
Servicios Privados (Cable, internet, telefonía)	2%	\$ 19.930,86
Promoción	1%	\$ 9.965,43
TOTAL		\$ 64.775,30

Anexo n° 9: Proyección de costos variables en un escenario pesimista (elaboración propia)

COSTOS VARIABLES		
TOTAL DE INGRESOS	\$ 487.215,00	TOTAL
Servicio de mantenimiento	1%	\$ 4.872,15
Servicios Públicos (luz, gas, agua)	2,5%	\$ 12.180,38
Servicios Privados (Cable, internet, telefonía)	2%	\$ 9.744,30
Promoción	1%	\$ 4.872,15
TOTAL		\$ 31.668,98